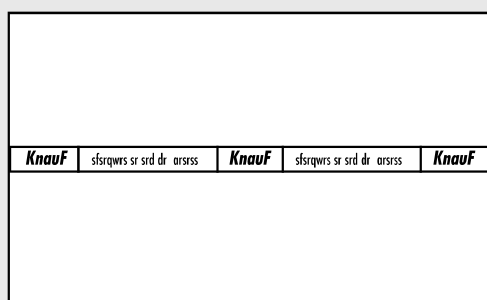


PŘEHLED OZNAČENÍ DESEK KNAUF

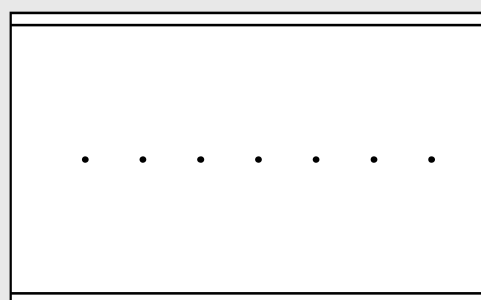
Označení desek pro zpracování. Značky pro montáž:

Rubová strana: 5 cm široký otisk razítka udává pozici středu CW profilu.

Lícová strana: Pro zjednodušení montáže jsou veškeré desky tloušťky 12,5 mm opatřeny na lícové straně středícími značkami. Natištěné „K“ nebo „KF“ po 25 cm umožňuje dodržení předepsaných roztečí šroubů.



Rubová strana desky




Lícová strana desky

PŘEHLED OZNAČENÍ HRAN DESEK KNAUF



Podélná hrana desky



Příčná hrana desky

Možnosti **podélných** hran u desek Knauf

HRAK

Půlkulatá zploštělá hrana



HRK

Půlkulatá hrana



AK

Zploštělá rovná hrana



VK

Plná rovná hrana




VTF

Vidiwall hrana



UFF

Stupňovitá hrana




SK

Řezaná rovná hrana



4FF



Možnosti **příčných** hran u desek Knauf

FK

Zkosená hrana



UFF

Stupňovitá hrana



SK

Řezaná rovná hrana



4FF

